

# VBP

Valor Bruto da Produção

janeiro/2019



**VALOR BRUTO DA PRODUÇÃO  
CAFÉ TOTAL**  
(valores em Reais\*)

| REGIÃO-UF's / ANO          | 2010                  | 2011                  | 2012                  | 2013                  | 2014                  | 2015                  | 2016                  | 2017                  | 2018                  | 2019                  |
|----------------------------|-----------------------|-----------------------|-----------------------|-----------------------|-----------------------|-----------------------|-----------------------|-----------------------|-----------------------|-----------------------|
| <b>REGIÃO NORTE</b>        | <b>1.353.485.466</b>  | <b>603.150.555</b>    | <b>623.429.333</b>    | <b>435.324.427</b>    | <b>488.222.612</b>    | <b>581.023.079</b>    | <b>720.214.290</b>    | <b>1.146.595.057</b>  | <b>808.053.779</b>    | <b>765.113.793</b>    |
| RO                         | 1.208.906.546         | 521.905.455           | 549.656.347           | 384.398.466           | 452.470.047           | 547.132.173           | 696.177.460           | 1.090.496.408         | 767.429.169           | 728.827.442           |
| AC                         | 8.812.446             | 17.261.798            | 9.347.066             | 7.736.531             | 11.000.163            | 14.392.778            | 16.716.398            | 17.897.739            | 10.682.560            | 8.751.304             |
| AM                         | 33.417.068            | -                     | -                     | 10.864.134            | 2.498.624             | 13.086.272            | 4.307.010             | 35.342.037            | 28.386.819            | 26.155.931            |
| RR                         | -                     | -                     | -                     | -                     | -                     | -                     | -                     | -                     | -                     | -                     |
| PA                         | 102.349.406           | 63.983.302            | 64.425.920            | 32.325.296            | 22.253.778            | 6.411.856             | 3.013.422             | 2.858.873             | 1.555.231             | 1.379.116             |
| AP                         | -                     | -                     | -                     | -                     | -                     | -                     | -                     | -                     | -                     | -                     |
| TO                         | -                     | -                     | -                     | -                     | -                     | -                     | -                     | -                     | -                     | -                     |
| <b>REGIÃO NORDESTE</b>     | <b>1.356.654.178</b>  | <b>1.694.088.823</b>  | <b>1.224.685.304</b>  | <b>991.289.171</b>    | <b>1.553.460.280</b>  | <b>1.697.872.312</b>  | <b>1.108.780.944</b>  | <b>1.428.209.536</b>  | <b>1.591.951.902</b>  | <b>1.372.637.391</b>  |
| MA                         | -                     | -                     | -                     | -                     | -                     | -                     | -                     | -                     | -                     | -                     |
| PI                         | -                     | -                     | -                     | -                     | -                     | -                     | -                     | -                     | -                     | -                     |
| CE                         | 27.610.617            | 42.003.364            | 15.588.374            | 4.501.844             | 14.487.845            | 15.399.270            | 6.920.371             | 5.749.156             | 4.879.137             | 3.654.127             |
| RN                         | -                     | -                     | -                     | -                     | -                     | -                     | -                     | -                     | -                     | -                     |
| PB                         | -                     | -                     | -                     | -                     | -                     | -                     | -                     | -                     | -                     | -                     |
| PE                         | 16.477.304            | 20.917.680            | 12.220.001            | 6.436.938             | 6.646.865             | 8.081.830             | 4.039.191             | 7.291.515             | 5.385.506             | 5.176.973             |
| AL                         | 17.128                | -                     | -                     | -                     | -                     | -                     | -                     | -                     | -                     | -                     |
| SE                         | -                     | -                     | -                     | -                     | -                     | -                     | -                     | -                     | -                     | -                     |
| BA                         | 1.312.549.129         | 1.631.167.779         | 1.196.876.930         | 980.350.390           | 1.532.325.570         | 1.674.391.212         | 1.097.821.383         | 1.415.168.864         | 1.581.687.258         | 1.363.806.291         |
| <b>REGIÃO SUDESTE</b>      | <b>20.675.299.364</b> | <b>24.777.475.459</b> | <b>23.440.650.392</b> | <b>16.381.876.502</b> | <b>19.751.472.341</b> | <b>19.012.106.872</b> | <b>23.949.255.496</b> | <b>19.293.871.262</b> | <b>21.946.491.420</b> | <b>17.554.606.605</b> |
| MG                         | 12.881.997.162        | 16.661.644.026        | 14.870.840.137        | 10.428.305.211        | 12.175.212.939        | 12.127.265.056        | 16.476.986.524        | 12.613.150.687        | 14.097.628.179        | 11.299.602.468        |
| ES                         | 5.281.660.972         | 5.420.428.128         | 5.499.899.390         | 4.057.123.331         | 4.824.965.385         | 4.428.028.992         | 4.244.356.926         | 4.323.462.204         | 4.933.962.836         | 4.293.116.481         |
| RJ                         | 128.564.077           | 195.985.474           | 147.144.506           | 109.982.287           | 156.806.811           | 154.731.300           | 168.287.612           | 177.891.155           | 138.903.041           | 101.937.073           |
| SP                         | 2.383.077.154         | 2.499.417.830         | 2.922.766.359         | 1.786.465.673         | 2.594.487.206         | 2.302.081.524         | 3.059.624.433         | 2.179.367.216         | 2.775.997.363         | 1.859.950.584         |
| <b>REGIÃO SUL</b>          | <b>1.190.870.578</b>  | <b>1.391.094.846</b>  | <b>845.683.853</b>    | <b>654.115.478</b>    | <b>328.943.571</b>    | <b>726.767.405</b>    | <b>560.439.940</b>    | <b>600.186.516</b>    | <b>420.648.109</b>    | <b>428.415.097</b>    |
| PR                         | 1.190.870.578         | 1.391.094.846         | 845.683.853           | 654.115.478           | 328.943.571           | 726.767.405           | 560.439.940           | 600.186.516           | 420.648.109           | 428.415.097           |
| SC                         | -                     | -                     | -                     | -                     | -                     | -                     | -                     | -                     | -                     | -                     |
| RS                         | -                     | -                     | -                     | -                     | -                     | -                     | -                     | -                     | -                     | -                     |
| <b>REGIÃO CENTRO-OESTE</b> | <b>321.761.319</b>    | <b>328.250.248</b>    | <b>259.034.806</b>    | <b>181.622.929</b>    | <b>211.350.751</b>    | <b>234.518.724</b>    | <b>213.804.473</b>    | <b>184.563.330</b>    | <b>175.267.418</b>    | <b>195.283.388</b>    |
| MS                         | 12.863.259            | 19.623.674            | 14.097.845            | 11.517.358            | 13.760.177            | 12.063.919            | 4.003.207             | 3.893.283             | 1.750.660             | 1.848.919             |
| MT                         | 104.327.710           | 50.164.449            | 48.342.558            | 56.184.166            | 54.256.896            | 46.591.284            | 44.599.271            | 49.649.322            | 38.678.809            | 48.123.124            |
| GO                         | 195.560.931           | 244.039.605           | 182.253.652           | 106.206.211           | 131.591.781           | 164.016.807           | 154.730.685           | 122.898.531           | 130.743.183           | 141.531.332           |
| DF                         | 9.009.420             | 14.422.521            | 14.340.750            | 7.715.195             | 11.741.898            | 11.846.714            | 10.471.309            | 8.122.194             | 4.094.765             | 3.780.012             |
| <b>BRASIL</b>              | <b>24.898.070.905</b> | <b>28.794.059.932</b> | <b>26.393.483.688</b> | <b>18.644.228.508</b> | <b>22.333.038.825</b> | <b>22.252.288.392</b> | <b>26.552.495.143</b> | <b>22.653.425.700</b> | <b>24.942.412.628</b> | <b>20.316.056.275</b> |

Fonte Produção - IBGE - Levantamento Sistemático da Produção Agrícola - LSPA, janeiro/2019;

Fonte preços: Cepea/Esalq/USP Preços Recebidos pelos Produtores média anual para os anos fechados e para 2019 preços médios de janeiro.

Café refere-se ao café arábica tipo 6, bebida dura para melhor e café robusta tipo 6, peneira 13 acima, com 86 defeitos;

\* Valores deflacionados pelo IGP-DI da FGV - janeiro/2019. Elaboração CGEA/DCEE/SPA/MAPA.

**VALOR BRUTO DA PRODUÇÃO  
CAFÉ ARÁBICA**  
(valores em Reais\*)

| REGIÃO-UF's / ANO          | 2010                  | 2011                  | 2012                  | 2013                  | 2014                  | 2015                  | 2016                  | 2017                  | 2018                  | 2019                  |
|----------------------------|-----------------------|-----------------------|-----------------------|-----------------------|-----------------------|-----------------------|-----------------------|-----------------------|-----------------------|-----------------------|
| <b>REGIÃO NORTE</b>        | <b>1.353.485.466</b>  | <b>17.261.798</b>     | -                     | <b>273.912</b>        | <b>905.983</b>        | <b>352.958</b>        | <b>206.907</b>        | <b>15.396.928</b>     | <b>13.612.127</b>     | <b>12.572.650</b>     |
| RO                         | 1.208.906.546         | -                     | -                     | -                     | -                     | -                     | -                     | -                     | -                     | -                     |
| AC                         | 8.812.446             | 17.261.798            | -                     | 273.912               | 457.477               | -                     | -                     | -                     | -                     | -                     |
| AM                         | 33.417.068            | -                     | -                     | -                     | 448.506               | 352.958               | 206.907               | 15.396.928            | 13.612.127            | 12.572.650            |
| RR                         | -                     | -                     | -                     | -                     | -                     | -                     | -                     | -                     | -                     | -                     |
| PA                         | 102.349.406           | -                     | -                     | -                     | -                     | -                     | -                     | -                     | -                     | -                     |
| AP                         | -                     | -                     | -                     | -                     | -                     | -                     | -                     | -                     | -                     | -                     |
| TO                         | -                     | -                     | -                     | -                     | -                     | -                     | -                     | -                     | -                     | -                     |
| <b>REGIÃO NORDESTE</b>     | <b>1.356.654.178</b>  | <b>1.447.679.371</b>  | <b>914.668.935</b>    | <b>733.471.768</b>    | <b>1.132.326.192</b>  | <b>1.154.588.545</b>  | <b>726.253.661</b>    | <b>524.351.401</b>    | <b>817.424.924</b>    | <b>715.326.253</b>    |
| MA                         | -                     | -                     | -                     | -                     | -                     | -                     | -                     | -                     | -                     | -                     |
| PI                         | -                     | -                     | -                     | -                     | -                     | -                     | -                     | -                     | -                     | -                     |
| CE                         | 27.610.617            | 41.043.881            | 15.331.056            | 4.245.640             | 14.271.474            | 15.140.988            | 6.719.990             | 5.563.032             | 4.658.537             | 3.451.316             |
| RN                         | -                     | -                     | -                     | -                     | -                     | -                     | -                     | -                     | -                     | -                     |
| PB                         | -                     | -                     | -                     | -                     | -                     | -                     | -                     | -                     | -                     | -                     |
| PE                         | 16.477.304            | 20.917.680            | 12.220.001            | 6.436.938             | 6.646.865             | 8.081.830             | 4.039.191             | 7.291.515             | 5.385.506             | 5.176.973             |
| AL                         | 17.128                | -                     | -                     | -                     | -                     | -                     | -                     | -                     | -                     | -                     |
| SE                         | -                     | -                     | -                     | -                     | -                     | -                     | -                     | -                     | -                     | -                     |
| BA                         | 1.312.549.129         | 1.385.717.809         | 887.117.878           | 722.789.190           | 1.111.407.853         | 1.131.365.727         | 715.494.481           | 511.496.854           | 807.380.881           | 706.697.964           |
| <b>REGIÃO SUDESTE</b>      | <b>20.675.299.364</b> | <b>21.555.324.203</b> | <b>19.537.623.297</b> | <b>13.618.701.473</b> | <b>16.429.103.735</b> | <b>15.973.642.374</b> | <b>21.467.614.175</b> | <b>16.305.120.150</b> | <b>18.592.073.760</b> | <b>14.376.448.435</b> |
| MG                         | 12.881.997.162        | 16.555.094.030        | 14.755.137.232        | 10.333.580.647        | 12.078.430.101        | 11.995.780.027        | 16.338.507.855        | 12.447.254.136        | 14.006.878.810        | 11.199.991.742        |
| ES                         | 5.281.660.972         | 2.304.826.868         | 1.712.575.201         | 1.388.754.634         | 1.599.660.900         | 1.521.230.320         | 1.901.379.241         | 1.500.927.777         | 1.671.910.441         | 1.216.054.630         |
| RJ                         | 128.564.077           | 195.985.474           | 147.144.506           | 109.982.287           | 156.806.811           | 154.731.300           | 168.287.612           | 177.891.155           | 138.903.041           | 101.937.073           |
| SP                         | 2.383.077.154         | 2.499.417.830         | 2.922.766.359         | 1.786.383.906         | 2.594.205.923         | 2.301.900.727         | 3.059.439.466         | 2.179.047.082         | 2.774.381.467         | 1.858.464.992         |
| <b>REGIÃO SUL</b>          | <b>1.190.870.578</b>  | <b>1.391.094.846</b>  | <b>845.683.853</b>    | <b>654.115.478</b>    | <b>328.943.571</b>    | <b>726.767.405</b>    | <b>560.439.940</b>    | <b>600.186.516</b>    | <b>420.648.109</b>    | <b>428.415.097</b>    |
| PR                         | 1.190.870.578         | 1.391.094.846         | 845.683.853           | 654.115.478           | 328.943.571           | 726.767.405           | 560.439.940           | 600.186.516           | 420.648.109           | 428.415.097           |
| SC                         | -                     | -                     | -                     | -                     | -                     | -                     | -                     | -                     | -                     | -                     |
| RS                         | -                     | -                     | -                     | -                     | -                     | -                     | -                     | -                     | -                     | -                     |
| <b>REGIÃO CENTRO-OESTE</b> | <b>321.761.319</b>    | <b>280.347.171</b>    | <b>212.093.624</b>    | <b>126.064.849</b>    | <b>158.161.300</b>    | <b>188.841.511</b>    | <b>169.951.867</b>    | <b>135.761.468</b>    | <b>137.671.644</b>    | <b>149.098.205</b>    |
| MS                         | 12.863.259            | 19.623.674            | 14.097.845            | 11.517.358            | 13.760.177            | 12.063.919            | 4.003.207             | 3.893.283             | 1.750.660             | 1.848.919             |
| MT                         | 104.327.710           | 2.261.371             | 1.401.376             | 626.085               | 1.067.445             | 914.070               | 746.666               | 847.460               | 1.083.036             | 1.937.941             |
| GO                         | 195.560.931           | 244.039.605           | 182.253.652           | 106.206.211           | 131.591.781           | 164.016.807           | 154.730.685           | 122.898.531           | 130.743.183           | 141.531.332           |
| DF                         | 9.009.420             | 14.422.521            | 14.340.750            | 7.715.195             | 11.741.898            | 11.846.714            | 10.471.309            | 8.122.194             | 4.094.765             | 3.780.012             |
| <b>BRASIL</b>              | <b>24.898.070.905</b> | <b>24.691.707.388</b> | <b>21.510.069.709</b> | <b>15.132.627.480</b> | <b>18.049.440.781</b> | <b>18.044.192.792</b> | <b>22.924.466.550</b> | <b>17.580.816.463</b> | <b>19.981.430.565</b> | <b>15.681.860.640</b> |

Fonte Produção - IBGE - Levantamento Sistemático da Produção Agrícola - LSPA, janeiro/2019;

Fonte preços: Cepea/Esalq/USP Preços Recebidos pelos Produtores média anual para os anos fechados e para 2019 preços médios de janeiro.

Café refere-se ao café arábica tipo 6, bebida dura para melhor e café robusta tipo 6, peneira 13 acima, com 86 defeitos;

\* Valores deflacionados pelo IGP-DI da FGV - janeiro/2019. Elaboração CGEA/DCEE/SPA/MAPA.

**VALOR BRUTO DA PRODUÇÃO  
CAFÉ CONILON**  
(valores em Reais\*)

| REGIÃO-UF's / ANO          | 2010 | 2011                 | 2012                 | 2013                 | 2014                 | 2015                 | 2016                 | 2017                 | 2018                 | 2019                 |
|----------------------------|------|----------------------|----------------------|----------------------|----------------------|----------------------|----------------------|----------------------|----------------------|----------------------|
| <b>REGIÃO NORTE</b>        | -    | <b>585.888.757</b>   | <b>623.429.333</b>   | <b>435.050.515</b>   | <b>487.316.629</b>   | <b>580.670.121</b>   | <b>720.007.382</b>   | <b>1.131.198.129</b> | <b>794.441.652</b>   | <b>752.541.143</b>   |
| RO                         | -    | 521.905.455          | 549.656.347          | 384.398.466          | 452.470.047          | 547.132.173          | 696.177.460          | 1.090.496.408        | 767.429.169          | 728.827.442          |
| AC                         | -    | -                    | 9.347.066            | 7.462.619            | 10.542.687           | 14.392.778           | 16.716.398           | 17.897.739           | 10.682.560           | 8.751.304            |
| AM                         | -    | -                    | -                    | 10.864.134           | 2.050.117            | 12.733.314           | 4.100.103            | 19.945.109           | 14.774.692           | 13.583.281           |
| RR                         | -    | -                    | -                    | -                    | -                    | -                    | -                    | -                    | -                    | -                    |
| PA                         | -    | 63.983.302           | 64.425.920           | 32.325.296           | 22.253.778           | 6.411.856            | 3.013.422            | 2.858.873            | 1.555.231            | 1.379.116            |
| AP                         | -    | -                    | -                    | -                    | -                    | -                    | -                    | -                    | -                    | -                    |
| TO                         | -    | -                    | -                    | -                    | -                    | -                    | -                    | -                    | -                    | -                    |
| <b>REGIÃO NORDESTE</b>     | -    | <b>246.409.453</b>   | <b>310.016.369</b>   | <b>257.817.403</b>   | <b>421.134.088</b>   | <b>543.283.767</b>   | <b>382.527.284</b>   | <b>903.858.134</b>   | <b>774.526.978</b>   | <b>657.311.138</b>   |
| MA                         | -    | -                    | -                    | -                    | -                    | -                    | -                    | -                    | -                    | -                    |
| PI                         | -    | -                    | -                    | -                    | -                    | -                    | -                    | -                    | -                    | -                    |
| CE                         | -    | 959.483              | 257.318              | 256.204              | 216.371              | 258.282              | 200.381              | 186.125              | 220.600              | 202.811              |
| RN                         | -    | -                    | -                    | -                    | -                    | -                    | -                    | -                    | -                    | -                    |
| PB                         | -    | -                    | -                    | -                    | -                    | -                    | -                    | -                    | -                    | -                    |
| PE                         | -    | -                    | -                    | -                    | -                    | -                    | -                    | -                    | -                    | -                    |
| AL                         | -    | -                    | -                    | -                    | -                    | -                    | -                    | -                    | -                    | -                    |
| SE                         | -    | -                    | -                    | -                    | -                    | -                    | -                    | -                    | -                    | -                    |
| BA                         | -    | 245.449.970          | 309.759.052          | 257.561.200          | 420.917.717          | 543.025.485          | 382.326.903          | 903.672.010          | 774.306.377          | 657.108.327          |
| <b>REGIÃO SUDESTE</b>      | -    | <b>3.222.151.257</b> | <b>3.903.027.095</b> | <b>2.763.175.029</b> | <b>3.322.368.605</b> | <b>3.038.464.498</b> | <b>2.481.641.321</b> | <b>2.988.751.112</b> | <b>3.354.417.660</b> | <b>3.178.158.170</b> |
| MG                         | -    | 106.549.996          | 115.702.905          | 94.724.565           | 96.782.838           | 131.485.029          | 138.478.668          | 165.896.551          | 90.749.369           | 99.610.727           |
| ES                         | -    | 3.115.601.260        | 3.787.324.189        | 2.668.368.697        | 3.225.304.484        | 2.906.798.672        | 2.342.977.685        | 2.822.534.427        | 3.262.052.395        | 3.077.061.851        |
| RJ                         | -    | -                    | -                    | -                    | -                    | -                    | -                    | -                    | -                    | -                    |
| SP                         | -    | -                    | -                    | 81.767               | 281.283              | 180.798              | 184.967              | 320.134              | 1.615.896            | 1.485.592            |
| <b>REGIÃO SUL</b>          | -    | -                    | -                    | -                    | -                    | -                    | -                    | -                    | -                    | -                    |
| PR                         | -    | -                    | -                    | -                    | -                    | -                    | -                    | -                    | -                    | -                    |
| SC                         | -    | -                    | -                    | -                    | -                    | -                    | -                    | -                    | -                    | -                    |
| RS                         | -    | -                    | -                    | -                    | -                    | -                    | -                    | -                    | -                    | -                    |
| <b>REGIÃO CENTRO-OESTE</b> | -    | <b>47.903.078</b>    | <b>46.941.182</b>    | <b>55.558.081</b>    | <b>53.189.451</b>    | <b>45.677.213</b>    | <b>43.852.606</b>    | <b>48.801.862</b>    | <b>37.595.773</b>    | <b>46.185.183</b>    |
| MS                         | -    | -                    | -                    | -                    | -                    | -                    | -                    | -                    | -                    | -                    |
| MT                         | -    | 47.903.078           | 46.941.182           | 55.558.081           | 53.189.451           | 45.677.213           | 43.852.606           | 48.801.862           | 37.595.773           | 46.185.183           |
| GO                         | -    | -                    | -                    | -                    | -                    | -                    | -                    | -                    | -                    | -                    |
| DF                         | -    | -                    | -                    | -                    | -                    | -                    | -                    | -                    | -                    | -                    |
| <b>BRASIL</b>              | -    | <b>4.102.352.544</b> | <b>4.883.413.979</b> | <b>3.511.601.028</b> | <b>4.283.598.043</b> | <b>4.208.095.600</b> | <b>3.628.028.593</b> | <b>5.072.609.237</b> | <b>4.960.982.063</b> | <b>4.634.195.635</b> |

Fonte Produção - IBGE - Levantamento Sistemático da Produção Agrícola - LSPA, janeiro/2019;

Fonte preços: Cepea/Esalq/USP Preços Recebidos pelos Produtores média anual para os anos fechados e para 2019 preços médios de janeiro.

Café refere-se ao café arábica tipo 6, bebida dura para melhor e café robusta tipo 6, peneira 13 acima, com 86 defeitos;

\* Valores deflacionados pelo IGP-DI da FGV - janeiro/2019. Elaboração CGEA/DCEE/SPA/MAPA.

**VALOR BRUTO DA PRODUÇÃO - LAVOURAS E PECUÁRIA - BRASIL**

Valores em R\$\*

| LAVOURAS              | 2015                   | 2016                   | 2017                   | 2018                   | 2019                   | variação %<br>2018/2019 | Gráficos |
|-----------------------|------------------------|------------------------|------------------------|------------------------|------------------------|-------------------------|----------|
| Algodão herbáceo      | 14.909.793.170         | 13.536.516.754         | 23.317.470.637         | 34.011.567.072         | 34.583.228.705         | ▲ 1,7                   |          |
| Amendoim              | 1.198.218.979          | 1.345.960.207          | 1.388.388.321          | 1.254.826.482          | 1.282.367.645          | ▲ 2,2                   |          |
| Arroz                 | 11.872.710.166         | 10.869.231.565         | 11.864.375.981         | 9.885.798.910          | 9.672.958.994          | ▼ -2,2                  |          |
| Banana                | 10.851.318.722         | 15.978.845.672         | 11.716.448.948         | 10.118.859.354         | 10.459.663.556         | ▲ 3,4                   |          |
| Batata - inglesa      | 6.570.469.650          | 7.916.972.457          | 4.248.822.546          | 4.058.529.741          | 5.720.308.716          | ▲ 40,9                  |          |
| Cacau                 | 1.563.010.499          | 2.037.998.184          | 1.483.565.334          | 2.011.158.597          | 1.975.736.668          | ▼ -1,8                  |          |
| Café                  | 22.252.288.392         | 26.552.495.143         | 22.653.425.700         | 24.942.412.628         | 20.316.056.275         | ▼ -18,5                 |          |
| Cana-de-açúcar        | 56.983.848.046         | 59.864.929.321         | 73.263.953.030         | 61.013.063.441         | 57.213.732.372         | ▼ -6,2                  |          |
| Cebola                | 3.464.807.151          | 3.949.371.598          | 1.996.846.853          | -                      | -                      | -                       |          |
| Feijão                | 9.424.069.136          | 12.177.031.459         | 8.924.841.239          | 5.773.502.092          | 8.866.821.588          | ▲ 53,6                  |          |
| Fumo                  | 8.645.253.609          | 6.137.145.189          | -                      | -                      | -                      | -                       |          |
| Laranja               | 12.960.304.508         | 13.821.252.935         | 15.362.203.452         | 12.461.443.098         | 12.054.576.927         | ▼ -3,3                  |          |
| Mamona                | 74.169.627             | 48.729.690             | 29.556.002             | 48.231.815             | 42.234.624             | ▼ -12,4                 |          |
| Mandioca              | 8.227.078.305          | 6.914.525.671          | 12.952.804.749         | 9.779.270.831          | 9.270.987.781          | ▼ -5,2                  |          |
| Milho                 | 47.183.053.557         | 44.865.313.366         | 51.511.945.770         | 47.150.747.700         | 54.200.167.582         | ▲ 15,0                  |          |
| Pimenta-do-reino      | 1.515.405.294          | 1.456.154.861          | 1.457.190.452          | -                      | -                      | -                       |          |
| Soja                  | 123.668.237.589        | 124.462.305.062        | 127.094.335.879        | 142.456.323.368        | 129.046.120.801        | ▼ -9,4                  |          |
| Tomate                | 16.490.607.778         | 9.401.286.305          | 8.881.335.509          | 9.383.744.480          | 8.140.095.753          | ▼ -13,3                 |          |
| Trigo                 | 4.097.792.995          | 5.364.465.208          | 2.726.185.713          | 4.391.759.268          | 4.213.693.380          | ▼ -4,1                  |          |
| Uva                   | 4.271.009.501          | 3.721.377.087          | 6.136.564.475          | 5.224.103.573          | 5.015.005.375          | ▼ -4,0                  |          |
| Maçã                  | 4.182.847.030          | 4.668.262.679          | 3.664.247.008          | -                      | -                      | -                       |          |
| <b>TOTAL LAVOURAS</b> | <b>370.406.293.703</b> | <b>375.090.170.414</b> | <b>390.674.507.599</b> | <b>383.965.342.452</b> | <b>372.073.756.740</b> | <b>▼ -3,1</b>           |          |
| Bovinos               | 83.331.235.537         | 78.001.964.062         | 76.545.453.854         | 76.416.217.572         | 78.543.266.071         | ▲ 2,8                   |          |
| Suínos                | 16.847.732.653         | 15.548.006.896         | 17.259.891.213         | 13.980.370.502         | 14.146.048.069         | ▲ 1,2                   |          |
| Frango                | 57.620.428.674         | 58.711.245.410         | 53.475.742.676         | 53.246.235.407         | 59.207.391.480         | ▲ 11,2                  |          |
| Leite                 | 31.592.547.067         | 29.314.262.515         | 32.662.123.064         | 31.966.351.413         | 31.299.461.060         | ▼ -2,1                  |          |
| Ovos                  | 13.645.720.162         | 14.711.098.756         | 12.125.753.852         | 10.736.989.850         | 9.046.387.293          | ▼ -15,7                 |          |
| <b>TOTAL PECUÁRIA</b> | <b>203.037.664.093</b> | <b>196.286.577.639</b> | <b>192.068.964.659</b> | <b>186.346.164.744</b> | <b>192.242.553.973</b> | <b>▲ 3,2</b>            |          |
| <b>VBP TOTAL</b>      | <b>573.443.957.795</b> | <b>571.376.748.054</b> | <b>582.743.472.258</b> | <b>570.311.507.196</b> | <b>564.316.310.713</b> | <b>▼ -1,1</b>           |          |

Fonte Produção: Lavouras: IBGE - Levantamento Sistemático da Produção Agrícola - LSPA, janeiro/2019; Pecuária: IBGE - Pesquisa Trimestral do Abate de Animais; Pesquisa Trimestral do Leite, Produção de Ovos de Galinha. Considerou-se para o ano em curso a produção dos últimos 4 trimestres.

Fonte Preços: Cepea/Esalq/USP, CONAB e FGV/FGVDados; Preços Recebidos pelos Produtores média anual para os anos fechados e para 2019 preços médios de janeiro.

CONAB para: Algodão herbáceo, Amendoim, Arroz, Banana, Batata - inglesa, Cacau, Cana-de-açúcar, Cebola, Feijão, Fumo, Laranja, Mamona, Mandioca, Milho, Pimenta-do-reino, Soja, Tomate, Uva, Bovinos, Suínos, Leite, Ovos; Cepea/ESALQ/USP para: Café, Maçã, Trigo e Frango; Café refere-se ao café arábica tipo 6, bebida dura para melhor e café robusta tipo 6, peneira 13 acima, com 86 defeitos; maçã refere-se a maçã gala nacional.

OBS: Devido a descontinuidade da informação pela FGV-FGVDados, comunicado da FGV em 24/04/2017, foram usados preços da FGV até dez/2016. A partir desta data os produtos, que antes eram informados pela FGV, passaram a ser substituídos pelos preços da Conab.

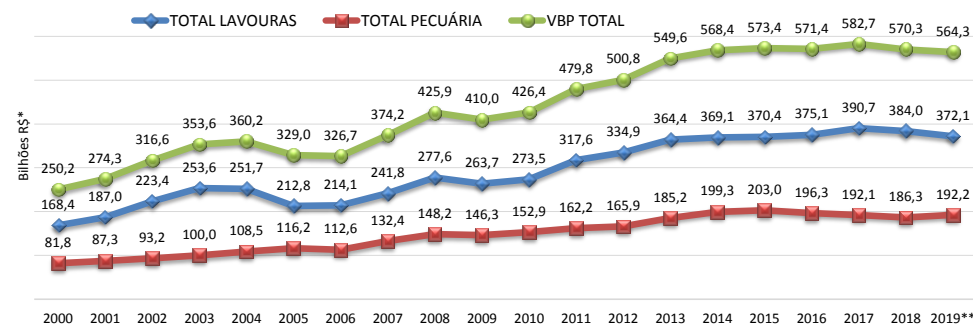
Nota: a partir de dezembro de 2015 preços de laranja retroativo a 2012 e frango retroativo a 2005, foram alterados para Conab e Cepea respectivamente. Para cacau, a partir de abril/2017, retroativo à jan/2016 foi alterado para Conab.

Devido a descontinuidade da informação de produção pelo LSPA/IBGE, fonte desta informação, as séries de cebola, maçã e pimenta do reino finalizam-se em 2017.

\* Valores deflacionados pelo IGP-DI da FGV - janeiro/2019.

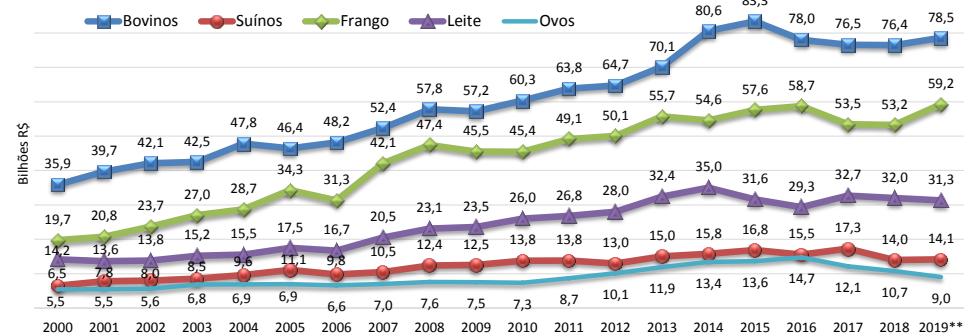
Elaboração: CGEA/DCEE/SPA/MAPA.

**VBP AGROPECUÁRIA - BRASIL**



Fonte: IBGE/FGVDADOS/Cepea-Esalq-USP/Conab. Elaboração: CGEA/DCEE/SPA/MAPA.

**VBP Pecuária - por produto**



Fonte: IBGE/FGVDADOS/Cepea-Esalq-USP/Conab. Elaboração: CGEA/DCEE/SPA/MAPA.

**VALOR BRUTO DA PRODUÇÃO - LAVOURAS E PECUÁRIA - BRASIL**

Valores em bilhões R\$\*

|                       | 1989          | 1990          | 1991          | 1992          | 1993          | 1994          | 1995          | 1996          | 1997          | 1998          | 1999          | 2000          | 2001          | 2002          | 2003          | 2004          | 2005          | 2006          | 2007          | 2008          | 2009          | 2010          | 2011          | 2012          | 2013          | 2014          | 2015          | 2016          | 2017          | 2018          | 2019**        |               |
|-----------------------|---------------|---------------|---------------|---------------|---------------|---------------|---------------|---------------|---------------|---------------|---------------|---------------|---------------|---------------|---------------|---------------|---------------|---------------|---------------|---------------|---------------|---------------|---------------|---------------|---------------|---------------|---------------|---------------|---------------|---------------|---------------|---------------|
| Algodão herbáceo      | 6,03          | 5,01          | 5,64          | 4,92          | 2,98          | 3,84          | 3,61          | 2,49          | 2,32          | 2,81          | 3,64          | 4,81          | 5,49          | 4,56          | 5,96          | 10,63         | 7,67          | 5,65          | 7,82          | 7,34          | 5,06          | 4,90          | 12,79         | 15,94         | 11,33         | 14,57         | 14,91         | 13,54         | 23,32         | 34,01         | 34,58         | 1,68%         |
| Amendoim              | 0,46          | 0,37          | 0,41          | 0,34          | 0,41          | 0,39          | 0,34          | 0,33          | 0,35          | 0,37          | 0,46          | 0,51          | 0,36          | 0,46          | 0,54          | 0,62          | 0,65          | 0,49          | 0,62          | 0,89          | 0,54          | 0,52          | 0,72          | 0,81          | 0,99          | 1,12          | 1,20          | 1,35          | 1,39          | 1,25          | 1,28          | 2,19%         |
| Arroz                 | 13,92         | 11,33         | 16,59         | 14,01         | 14,12         | 13,45         | 11,78         | 9,56          | 9,52          | 10,58         | 14,30         | 10,45         | 10,22         | 12,25         | 14,80         | 18,84         | 13,74         | 10,87         | 10,91         | 14,01         | 14,97         | 11,61         | 11,39         | 10,25         | 12,44         | 12,76         | 11,87         | 10,87         | 11,86         | 9,89          | 9,67          | -2,15%        |
| Banana                | 9,19          | 10,11         | 8,71          | 7,02          | 7,00          | 10,24         | 13,60         | 9,32          | 8,10          | 8,16          | 8,67          | 7,54          | 7,36          | 7,19          | 7,49          | 7,41          | 7,54          | 7,82          | 8,26          | 8,33          | 8,02          | 8,97          | 9,77          | 9,21          | 10,48         | 11,08         | 10,85         | 15,98         | 11,72         | 10,12         | 10,46         | 3,37%         |
| Batata - inglesa      | 4,57          | 5,71          | 4,19          | 4,48          | 3,40          | 6,68          | 5,06          | 3,48          | 4,21          | 5,40          | 3,75          | 3,73          | 5,48          | 4,79          | 4,53          | 3,70          | 4,32          | 4,06          | 4,38          | 4,45          | 5,52          | 5,87          | 4,85          | 3,82          | 5,71          | 6,65          | 6,57          | 7,92          | 4,25          | 4,06          | 5,72          | 40,95%        |
| Cacau                 | 2,80          | 2,21          | 2,39          | 2,20          | 2,33          | 2,09          | 1,77          | 1,47          | 1,98          | 2,14          | 1,57          | 1,12          | 1,46          | 2,76          | 2,30          | 1,88          | 1,58          | 1,40          | 1,49          | 1,69          | 2,17          | 2,19          | 1,87          | 1,73          | 1,65          | 1,35          | 1,56          | 2,04          | 1,48          | 2,01          | 1,98          | -1,76%        |
| Café                  | -             | -             | -             | -             | -             | -             | -             | -             | 21,59         | 22,03         | 21,36         | 19,62         | 12,21         | 16,99         | 14,09         | 19,98         | 21,18         | 22,29         | 18,69         | 21,56         | 18,68         | 24,90         | 28,79         | 26,39         | 18,64         | 22,33         | 22,25         | 26,55         | 22,65         | 24,94         | 20,32         | -18,55%       |
| Cana-de-açúcar        | 20,63         | 22,08         | 22,11         | 23,68         | 20,03         | 23,69         | 22,55         | 25,71         | 27,43         | 27,86         | 21,53         | 22,94         | 29,66         | 28,65         | 29,15         | 26,44         | 28,30         | 38,86         | 40,25         | 36,41         | 44,55         | 49,99         | 60,13         | 64,45         | 67,04         | 60,20         | 56,98         | 59,86         | 73,26         | 61,01         | 57,21         | -6,23%        |
| Cebola                | 1,90          | 3,27          | 1,58          | 2,79          | 1,44          | 2,05          | 2,43          | 1,07          | 2,11          | 1,75          | 1,74          | 1,77          | 1,80          | 1,91          | 1,70          | 1,96          | 1,43          | 1,36          | 1,46          | 2,31          | 2,10          | 3,45          | 1,36          | 1,77          | 3,92          | 4,58          | 3,46          | 3,95          | 2,00          | -             | -             | -             |
| Feijão                | 11,95         | 9,95          | 10,81         | 10,40         | 10,86         | 14,79         | 8,72          | 7,99          | 8,29          | 10,90         | 9,14          | 7,10          | 7,97          | 10,58         | 10,94         | 7,66          | 8,33          | 8,55          | 8,18          | 14,66         | 9,95          | 8,98          | 8,82          | 10,39         | 10,89         | 9,87          | 9,42          | 12,18         | 8,92          | 5,77          | 8,87          | 53,58%        |
| Fumo                  | 4,08          | 4,24          | 3,88          | 7,86          | 7,92          | 5,41          | 4,45          | 5,17          | 5,81          | 4,90          | 5,73          | 4,81          | 4,64          | 5,40          | 5,84          | 8,59          | 8,44          | 8,61          | 8,93          | 8,78          | 8,85          | 7,27          | 7,21          | 7,71          | 8,76          | 8,94          | 8,65          | 6,14          | -             | -             | -             | -             |
| Laranja               | 15,06         | 15,48         | 14,22         | 13,51         | 11,53         | 13,77         | 15,05         | 10,34         | 12,79         | 13,96         | 13,78         | 8,75          | 15,70         | 18,99         | 15,87         | 14,18         | 13,54         | 16,15         | 15,22         | 15,66         | 13,72         | 17,81         | 19,80         | 11,75         | 12,71         | 15,33         | 12,96         | 13,82         | 15,36         | 12,46         | 12,05         | -3,27%        |
| Mamona                | 0,29          | 0,19          | 0,14          | 0,12          | 0,06          | 0,07          | 0,05          | 0,06          | 0,12          | 0,02          | 0,05          | 0,19          | 0,13          | 0,10          | 0,13          | 0,25          | 0,24          | 0,11          | 0,12          | 0,16          | -             | -             | 0,21          | 0,05          | 0,02          | 0,07          | 0,07          | 0,05          | 0,03          | 0,05          | 0,04          | -12,43%       |
| Mandioca              | 8,83          | 7,66          | 8,41          | 8,75          | 7,67          | 6,54          | 9,94          | 7,27          | 7,58          | 6,90          | 7,28          | 6,75          | 5,33          | 5,44          | 7,64          | 10,07         | 9,42          | 9,02          | 8,40          | 9,02          | 9,02          | 9,42          | 8,94          | 8,11          | 8,69          | 9,26          | 8,23          | 6,91          | 12,95         | 9,78          | 9,27          | -5,20%        |
| Milho                 | 25,01         | 22,40         | 24,49         | 29,24         | 29,93         | 25,85         | 24,24         | 22,86         | 20,41         | 20,24         | 23,48         | 24,55         | 23,27         | 28,18         | 37,47         | 28,29         | 21,38         | 23,25         | 34,40         | 41,43         | 28,03         | 27,37         | 36,52         | 45,19         | 47,39         | 44,93         | 47,18         | 44,87         | 51,51         | 47,15         | 54,20         | 14,95%        |
| Pimenta-do-reino      | 0,79          | 0,51          | 0,41          | 0,16          | 0,23          | 0,31          | 0,31          | 0,26          | 0,36          | 0,47          | 0,69          | 0,97          | 0,51          | 0,58          | 0,61          | 0,44          | 0,46          | 0,44          | 0,52          | 0,51          | 0,44          | 0,46          | 0,56          | 0,63          | 0,64          | 0,87          | 1,52          | 1,46          | 1,46          | -             | -             | -             |
| Soja                  | 36,74         | 23,46         | 21,54         | 29,41         | 33,93         | 30,15         | 24,66         | 28,70         | 35,09         | 33,60         | 34,96         | 35,33         | 45,81         | 63,51         | 78,38         | 73,28         | 52,33         | 45,75         | 58,01         | 75,72         | 73,46         | 71,97         | 80,33         | 93,84         | 111,08        | 112,48        | 123,67        | 124,46        | 127,09        | 142,46        | 129,05        | -9,41%        |
| Tomate                | 5,05          | 6,23          | 5,04          | 3,91          | 4,27          | 7,09          | 6,18          | 4,89          | 4,30          | 5,42          | 5,46          | 4,96          | 4,56          | 5,53          | 6,57          | 7,20          | 6,82          | 5,91          | 6,60          | 7,32          | 8,69          | 8,64          | 9,49          | 8,89          | 16,93         | 17,79         | 16,49         | 9,40          | 8,88          | 9,38          | 8,14          | -13,25%       |
| Trigo                 | 6,66          | 2,95          | 2,66          | 3,20          | 2,10          | 1,78          | 1,29          | 3,33          | 1,85          | 1,66          | 2,07          | 1,41          | 2,88          | 3,48          | 6,85          | 5,34          | 3,40          | 1,75          | 3,59          | 5,45          | 3,72          | 4,22          | 3,64          | 4,36          | 5,82          | 4,97          | 4,10          | 5,36          | 2,73          | 4,39          | 4,21          | -4,05%        |
| Uva                   | 1,42          | 1,63          | 0,71          | 0,16          | 0,22          | 0,82          | 1,40          | 0,60          | 1,01          | 3,23          | 2,67          | 1,05          | 2,18          | 2,06          | 2,69          | 4,96          | 2,02          | 1,76          | 3,92          | 1,94          | 6,77          | 4,95          | 6,73          | 5,65          | 4,94          | 5,12          | 4,27          | 3,72          | 6,14          | 5,22          | 5,02          | -4,00%        |
| Maçã                  | -             | -             | -             | -             | -             | -             | -             | -             | -             | -             | -             | -             | -             | -             | -             | -             | -             | -             | -             | -             | -             | -             | -             | -             | -             | -             | -             | -             | -             | -             | -             | -             |
| <b>TOTAL LAVOURAS</b> | <b>175,37</b> | <b>154,80</b> | <b>153,95</b> | <b>166,14</b> | <b>160,45</b> | <b>169,00</b> | <b>157,45</b> | <b>144,90</b> | <b>175,21</b> | <b>182,40</b> | <b>182,33</b> | <b>168,36</b> | <b>187,02</b> | <b>223,40</b> | <b>253,55</b> | <b>251,70</b> | <b>212,80</b> | <b>214,10</b> | <b>241,78</b> | <b>277,63</b> | <b>263,71</b> | <b>273,50</b> | <b>317,63</b> | <b>334,91</b> | <b>364,38</b> | <b>369,07</b> | <b>370,41</b> | <b>375,09</b> | <b>390,67</b> | <b>383,97</b> | <b>372,07</b> | <b>-3,10%</b> |
| Bovinos               | -             | -             | -             | -             | -             | -             | -             | -             | -             | -             | -             | 35,88         | 39,66         | 42,09         | 42,48         | 47,80         | 46,40         | 48,18         | 52,36         | 57,81         | 57,21         | 60,31         | 63,76         | 64,71         | 70,12         | 80,56         | 83,33         | 78,00         | 76,55         | 76,42         | 78,54         | 2,78%         |
| Suínos                | -             | -             | -             | -             | -             | -             | -             | -             | -             | -             | -             | 6,50          | 7,79          | 7,99          | 8,54          | 9,60          | 11,13         | 9,79          | 10,47         | 12,40         | 12,53         | 13,78         | 13,81         | 12,96         | 15,01         | 15,76         | 16,85         | 15,55         | 17,26         | 13,98         | 14,15         | 1,19%         |
| Frango                | -             | -             | -             | -             | -             | -             | -             | -             | -             | -             | -             | 19,74         | 20,75         | 23,69         | 27,01         | 28,68         | 34,29         | 31,32         | 42,08         | 47,37         | 45,48         | 45,43         | 49,13         | 50,05         | 55,71         | 54,58         | 57,62         | 58,71         | 53,48         | 53,25         | 59,21         | 11,20%        |
| Leite                 | -             | -             | -             | -             | -             | -             | -             | -             | -             | -             | -             | 14,17         | 13,64         | 13,81         | 15,21         | 15,54         | 17,48         | 16,70         | 20,53         | 23,09         | 23,54         | 26,00         | 26,80         | 28,01         | 32,41         | 35,00         | 31,59         | 29,31         | 32,66         | 31,97         | 31,30         | -2,09%        |
| Ovos                  | -             | -             | -             | -             | -             | -             | -             | -             | -             | -             | -             | 5,54          | 5,46          | 5,63          | 6,81          | 6,90          | 6,94          | 6,60          | 7,01          | 7,57          | 7,55          | 7,34          | 8,65          | 10,14         | 11,93         | 13,40         | 13,65         | 14,71         | 12,13         | 10,74         | 9,05          | -15,75%       |
| <b>TOTAL PECUÁRIA</b> | <b>-</b>      | <b>-</b>      | <b>-</b>      | <b>-</b>      | <b>-</b>      | <b>-</b>      | <b>-</b>      | <b>-</b>      | <b>-</b>      | <b>-</b>      | <b>-</b>      | <b>81,84</b>  | <b>87,31</b>  | <b>93,20</b>  | <b>100,04</b> | <b>108,51</b> | <b>116,24</b> | <b>112,58</b> | <b>132,45</b> | <b>148,24</b> | <b>146,31</b> | <b>152,87</b> | <b>162,15</b> | <b>165,87</b> | <b>185,18</b> | <b>199,31</b> | <b>203,04</b> | <b>196,29</b> | <b>192,07</b> | <b>186,35</b> | <b>192,24</b> | <b>3,16%</b>  |
| <b>VBP TOTAL</b>      | <b>175,37</b> | <b>154,80</b> | <b>153,95</b> | <b>166,14</b> | <b>160,45</b> | <b>169,00</b> | <b>157,45</b> | <b>144,90</b> | <b>175,21</b> | <b>182,40</b> | <b>182,33</b> | <b>250,20</b> | <b>274,33</b> | <b>316,60</b> | <b>353,59</b> | <b>360,21</b> | <b>329,04</b> | <b>326,68</b> | <b>374,23</b> | <b>425,87</b> | <b>410,02</b> | <b>426,37</b> | <b>479,79</b> | <b>500,78</b> | <b>549,56</b> | <b>568,37</b> | <b>573,44</b> | <b>571,38</b> | <b>582,74</b> | <b>570,31</b> | <b>564,32</b> | <b>-1,05%</b> |

Fonte Produção: Lavouras: IBGE - Levantamento Sistemático da Produção Agrícola - LSPA, janeiro/2019; Pecuária: IBGE - Pesquisa Trimestral do Abate de Animais; Pesquisa Trimestral do Leite, Produção de Ovos de Galinha. Considerou-se para o ano em curso a produção dos últimos 4 trimestres.

Fonte Preços: Cepea/Esalq/USP, CONAB e FGV/FGVDados; Preços Recebidos pelos Produtores média anual para os anos fechados e para 2019 preços médios de janeiro.

CONAB para: Algodão herbáceo, Amendoim, Arroz, Banana, Batata - inglesa, Cacau, Cana-de-açúcar, Cebola, Feijão, Fumo, Laranja, Mamona, Mandioca, Milho, Pimenta-do-reino, Soja, Tomate, Uva, Bovinos, Suínos, Leite, Ovos; Cepea/ESALQ/USP para: Café, Maçã, Trigo e Frango; Café refere-se ao café arábica tipo 6, bebida dura para melhor e café robusta tipo 6, peneira 13 acima, com 86 defeitos; maçã refere-se a maçã gala nacional.

OBS: Devido a descontinuidade da informação pela FGV-FGVDados, comunicado da FGV em 24/04/2017, foram usados preços da FGV até dez/2016. A partir desta data os produtos, que antes eram informados pela FGV, passaram a ser substituídos pelos preços da Conab.

Nota: a partir de dezembro de 2015 preços de laranja retroativo a 2012 e frango retroativo a 2005, foram alterados para Conab e Cepea respectivamente. Para cacau, a partir de abril/2017, retroativo à jan/2016 foi alterado para Conab.

Devido a descontinuidade da informação de produção pelo LSPA/IBGE, fonte desta informação, as séries de cebola, maçã e pimenta do reino finalizam-se em 2017.

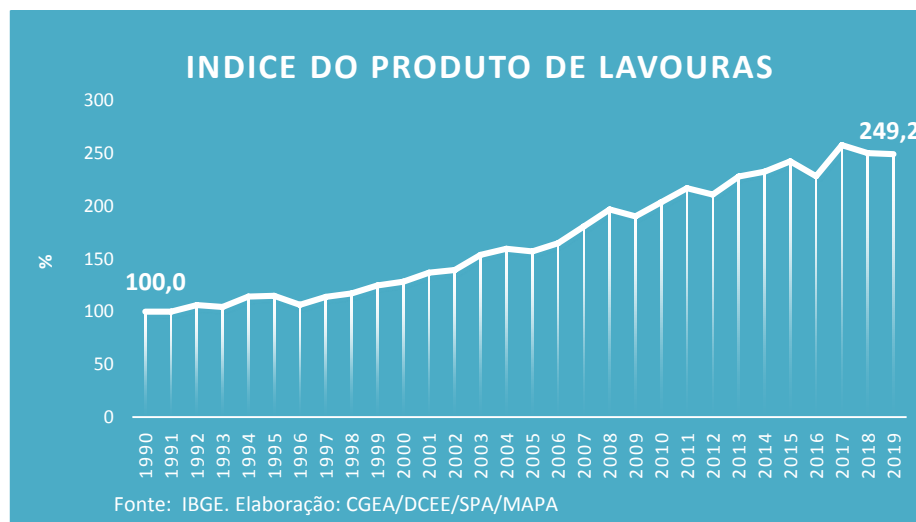
\* Valores deflacionados pelo IGP-DI da FGV -

Elaboração: CGEA/DCEE/SPA/MAPA.

\*\*1º Prognóstico da safra de 2018 (algodão, amendoim, arroz, feijão, mamona, milho, soja, trigo, os demais produtos repetiu-se a safra de 2017). Pecuária considerou-se a produção dos últimos 4

## Evolução do Produto de Lavouras ( Índice de Laspeyres)

| Ano  | Índice de Prod.<br>base 1990 | variação anual |
|------|------------------------------|----------------|
| 1990 | 100,00                       | -              |
| 1991 | 100,28                       | 0,28           |
| 1992 | 106,20                       | 5,91           |
| 1993 | 104,57                       | -1,54          |
| 1994 | 114,16                       | 9,17           |
| 1995 | 115,02                       | 0,75           |
| 1996 | 106,55                       | -7,37          |
| 1997 | 114,04                       | 7,03           |
| 1998 | 117,32                       | 2,88           |
| 1999 | 124,73                       | 6,32           |
| 2000 | 128,29                       | 2,85           |
| 2001 | 136,97                       | 6,77           |
| 2002 | 139,51                       | 1,85           |
| 2003 | 153,87                       | 10,29          |
| 2004 | 159,64                       | 3,75           |
| 2005 | 157,14                       | -1,57          |
| 2006 | 164,86                       | 4,91           |
| 2007 | 180,78                       | 9,66           |
| 2008 | 196,91                       | 8,92           |
| 2009 | 190,31                       | -3,35          |
| 2010 | 203,58                       | 6,97           |
| 2011 | 217,04                       | 6,61           |
| 2012 | 210,93                       | -2,81          |
| 2013 | 228,01                       | 8,10           |
| 2014 | 232,56                       | 2,00           |
| 2015 | 242,32                       | 4,20           |
| 2016 | 228,24                       | -5,81          |
| 2017 | 257,77                       | 12,94          |
| 2018 | 250,12                       | -2,96          |
| 2019 | 249,24                       | -0,35          |



Fonte dos dados brutos: FGV e IBGE; Elaboração: CGEA/DCEE/SPA/MAPA

\* As informações de produção referem-se ao LSPA de janeiro/2019

Nota: Os preços utilizados são do Censo Agropecuário 1995/96

**VALOR BRUTO DA PRODUÇÃO - PRINCIPAIS PRODUTOS AGROPECUÁRIOS - BRASIL**

| LAVOURAS (em Kg)             | Últimos 6 meses - Valores em R\$* |                        |                        |                        |                        |                        | Variação Percentual (%) |             |             |              |              |
|------------------------------|-----------------------------------|------------------------|------------------------|------------------------|------------------------|------------------------|-------------------------|-------------|-------------|--------------|--------------|
|                              | ago/18                            | set/18                 | out/18                 | nov/18                 | dez/18                 | jan/19                 | ago/set                 | set/out     | out/nov     | nov/dez      | dez/jan      |
| Algodão herbáceo (em caroço) | 33.676.489.403                    | 33.703.799.070         | 34.422.753.587         | 34.282.055.643         | 34.011.567.072         | 34.583.228.705         | 0,08                    | 2,13        | -0,41       | -0,79        | 1,68         |
| Amendoim (em casca)          | 1.192.100.783                     | 1.209.010.885          | 1.239.881.895          | 1.250.575.061          | 1.254.826.482          | 1.282.367.645          | 1,42                    | 2,55        | 0,86        | 0,34         | 2,19         |
| Arroz (em casca)             | 9.743.027.005                     | 9.780.775.787          | 9.835.016.266          | 9.872.245.755          | 9.885.804.788          | 9.672.958.994          | 0,39                    | 0,55        | 0,38        | 0,14         | -2,15        |
| Banana                       | 10.693.515.311                    | 10.637.817.620         | 10.573.076.372         | 10.459.179.476         | 10.209.494.693         | 10.459.663.556         | -0,52                   | -0,61       | -1,08       | -2,39        | 2,45         |
| Batata - inglesa             | 4.018.778.980                     | 3.975.723.958          | 3.912.401.896          | 3.990.660.119          | 4.058.529.741          | 5.720.308.716          | -1,07                   | -1,59       | 2,00        | 1,70         | 40,95        |
| Cacau                        | 1.892.900.306                     | 1.896.681.915          | 2.014.822.835          | 2.001.927.991          | 2.011.158.597          | 1.975.736.668          | 0,20                    | 6,23        | -0,64       | 0,46         | -1,76        |
| Café (em grão)               | 24.438.705.714                    | 24.152.072.416         | 24.532.613.601         | 24.955.103.963         | 24.942.412.628         | 20.316.056.275         | -1,17                   | 1,58        | 1,72        | -0,05        | -18,55       |
| Cana-de-açúcar               | 65.399.968.026                    | 62.912.944.760         | 61.991.401.216         | 61.471.686.872         | 61.125.921.498         | 57.213.732.372         | -3,80                   | -1,46       | -0,84       | -0,56        | -6,40        |
| Cebola                       | -                                 | -                      | -                      | -                      | -                      | -                      | -                       | -           | -           | -            | -            |
| Feijão (em grão)             | 6.144.604.695                     | 6.029.364.490          | 5.638.763.252          | 5.664.680.057          | 5.769.417.665          | 8.866.821.588          | -1,88                   | -6,48       | 0,46        | 1,85         | 53,69        |
| Fumo (em folha)              | -                                 | -                      | -                      | -                      | -                      | -                      | -                       | -           | -           | -            | -            |
| Laranja                      | 12.374.455.159                    | 12.405.123.888         | 12.622.146.062         | 12.734.185.831         | 12.461.443.098         | 12.054.576.927         | 0,25                    | 1,75        | 0,89        | -2,14        | -3,27        |
| Mamona (baga)                | 66.924.683                        | 64.028.839             | 61.361.917             | 60.925.471             | 48.231.815             | 42.234.624             | -4,33                   | -4,17       | -0,71       | -20,83       | -12,43       |
| Mandioca                     | 10.642.406.902                    | 10.469.294.461         | 10.301.310.234         | 10.156.394.739         | 9.779.270.831          | 9.270.987.781          | -1,63                   | -1,60       | -1,41       | -3,71        | -5,20        |
| Milho (em grão)              | 45.969.811.580                    | 46.372.305.659         | 47.052.495.869         | 47.308.828.598         | 47.150.747.700         | 54.200.167.582         | 0,88                    | 1,47        | 0,54        | -0,33        | 14,95        |
| Pimenta-do-reino             | -                                 | -                      | -                      | -                      | -                      | -                      | -                       | -           | -           | -            | -            |
| Soja (em grão)               | 140.583.362.884                   | 142.046.600.274        | 142.885.369.095        | 142.997.061.042        | 142.456.323.368        | 129.046.120.801        | 1,04                    | 0,59        | 0,08        | -0,38        | -9,41        |
| Tomate                       | 9.850.808.412                     | 9.238.928.028          | 9.356.777.742          | 10.007.174.696         | 9.383.744.480          | 8.140.095.753          | -6,21                   | 1,28        | 6,95        | -6,23        | -13,25       |
| Trigo (em grão)              | 4.885.517.339                     | 4.899.064.043          | 4.852.050.452          | 4.716.102.148          | 4.391.759.268          | 4.213.693.380          | 0,28                    | -0,96       | -2,80       | -6,88        | -4,05        |
| Uva                          | 4.504.658.260                     | 4.554.667.684          | 4.592.358.912          | 4.658.966.434          | 5.197.394.817          | 5.015.005.375          | 1,11                    | 0,83        | 1,45        | 11,56        | -3,51        |
| Maçã                         | -                                 | -                      | -                      | -                      | -                      | -                      | -                       | -           | -           | -            | -            |
| <b>TOTAL LAVOURAS</b>        | <b>386.078.035.442</b>            | <b>384.348.203.778</b> | <b>385.884.601.204</b> | <b>386.587.753.893</b> | <b>384.138.048.543</b> | <b>372.073.756.740</b> | <b>-0,45</b>            | <b>0,40</b> | <b>0,18</b> | <b>-0,63</b> | <b>-3,14</b> |
| Bovinos                      | 75.588.362.875                    | 75.425.089.261         | 75.344.548.998         | 76.215.039.492         | 76.416.217.572         | 78.543.266.071         | -0,22                   | -0,11       | 1,16        | 0,26         | 2,78         |
| Suínos                       | 13.975.127.937                    | 13.871.904.978         | 13.822.491.058         | 13.949.356.072         | 13.980.370.502         | 14.146.048.069         | -0,74                   | -0,36       | 0,92        | 0,22         | 1,19         |
| Frango                       | 50.747.570.452                    | 51.425.608.529         | 52.136.780.783         | 52.445.649.602         | 53.246.235.407         | 59.207.391.480         | 1,34                    | 1,38        | 0,59        | 1,53         | 11,20        |
| Leite                        | 31.262.889.838                    | 31.555.484.876         | 31.772.992.331         | 31.908.266.015         | 31.966.351.413         | 31.299.461.060         | 0,94                    | 0,69        | 0,43        | 0,18         | -2,09        |
| Ovos                         | 11.029.164.437                    | 10.873.260.848         | 10.426.262.557         | 10.569.256.948         | 10.484.399.604         | 9.046.387.293          | -1,41                   | -4,11       | 1,37        | -0,80        | -13,72       |
| <b>TOTAL PECUÁRIA</b>        | <b>182.603.115.538</b>            | <b>183.151.348.492</b> | <b>183.503.075.728</b> | <b>185.087.568.129</b> | <b>186.093.574.497</b> | <b>192.242.553.973</b> | <b>0,30</b>             | <b>0,19</b> | <b>0,86</b> | <b>0,54</b>  | <b>3,30</b>  |
| <b>VBP TOTAL</b>             | <b>568.681.150.981</b>            | <b>567.499.552.269</b> | <b>569.387.676.932</b> | <b>571.675.322.022</b> | <b>570.231.623.041</b> | <b>564.316.310.713</b> | <b>-0,21</b>            | <b>0,33</b> | <b>0,40</b> | <b>-0,25</b> | <b>-1,04</b> |

Fonte Produção: Lavouras: IBGE - Levantamento Sistemático da Produção Agrícola - LSPA, janeiro/2019; Pecuária: IBGE - Pesquisa Trimestral do Abate de Animais; Pesquisa Trimestral do Leite, Produção de Ovos de Galinha. Considerou-se para o ano em curso a produção dos últimos 4 trimestres.

Fonte Preços: Cepea/Esalq/USP, CONAB e FGV/FGVDados; Preços Recebidos pelos Produtores média anual para os anos fechados e para 2019, preços médios de janeiro.

CONAB para: Algodão herbáceo, Amendoim, Arroz, Banana, Batata - inglesa, Cacau, Cana-de-açúcar, Cebola, Feijão, Fumo, Laranja, Mamona, Mandioca, Milho, Pimenta-do-reino, Soja, Tomate, Uva, Bovinos, Suínos, Leite, Ovos; Cepea/ESALQ/USP para: Café, Maçã, Trigo e Frango; Café refere-se ao café arábica tipo 6, bebida dura para melhor e café robusta tipo 6, peneira 13 acima, com 86 defeitos; maçã refere-se a maçã gala nacional.

OBS: Devido a descontinuidade da informação pela FGV-FGVDados, comunicado da FGV em 24/04/2017, foram usados preços da FGV até dez/2016. A partir desta data os produtos, que antes eram informados pela FGV, passaram a ser substituídos pelos preços da Conab.

Nota: a partir de dezembro de 2015 preços de laranja retroativo a 2012 e frango retroativo a 2005, foram alterados para Conab e Cepea respectivamente. Para cacau, a partir de abril/2017, retroativo à jan/2016 foi alterado para Conab.

Devido a descontinuidade da informação de produção pelo LSPA/IBGE, fonte desta informação, as séries de cebola, maçã e pimenta do reino finalizam-se em 2017.

Elaboração: CGEA/DCEE/SPA/MAPA.